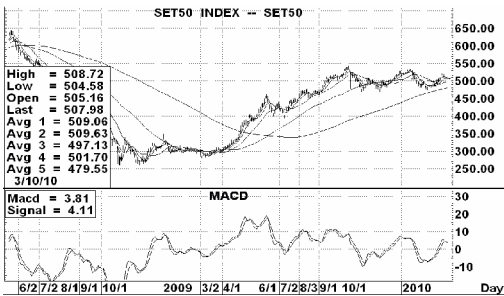




## แนวโน้มตลาดวันนี้ “แกว่งตัวแคบ ๆ แดนบวก”

11 มีนาคม 2553

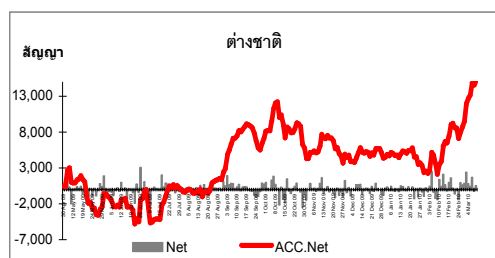
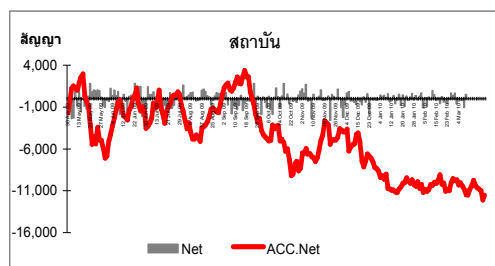


รายละเอียดการซื้อขาย Future/Option (สัญญา)

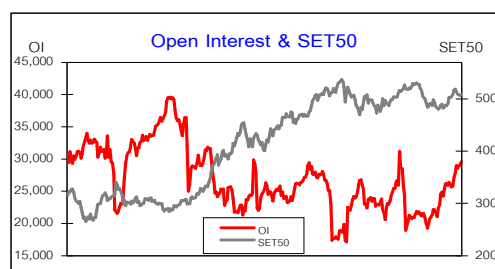
	ซื้อ	ขาย	สุทธิ	รวม
สถาบัน	3,741	3,215	526	39%
ต่างชาติ	840	311	529	6%
รายย่อย	4,430	5,485	(1,055)	55%
รวม	9,011	9,011	-	100%

Source : Bisnews

### ยอดซื้อ/ขายสุทธิ สะสม



### สถานะคงค้าง (Open Interest)



- เมื่อวาน SET ปิดบวก 2.07 จุด (+0.29%) ปิดที่ 720.84 จุด มูลค่าการซื้อขาย 1.2 หมื่นล้านบาท ต่างชาติซื้อสุทธิ 1,993 ล้านบาท
- ดัชนีดาวโจนส์ ปิดบวก 2.95 จุด (+0.03%) ปิดที่ 10,567.33 จุด โดยหุ้นกลุ่มธนาคารและเทคโนโลยีหนุนตลาดจากความหวังว่าการฟื้นตัวของอุปสงค์ในภาคธุรกิจจะช่วยเพิ่มผลกำไรขึ้น
- น้ำมันดิบ ปิดบวก \$0.60 (+0.74%) อยู่ที่ \$82.09 จากแรงซื้อของกองทุน และตัวเลขสต็อกผลิตภัณฑ์น้ำมันที่ลดลงส่งผลบวกต่อราคาน้ำมันดิบ
- ทองคำ ปิดลบ \$14.2 อยู่ที่ 1,108.1\$/Oz (หรือ 17,202 บาท) จากแรงขายอย่างหนัก ขณะที่แรงซื้อสินทรัพย์ที่ปลอดภัยอันเป็นผลมาจากความวิตกเรื่องหนี้ของกรีซชะลอตัวลง
- ค่าระวางเรือ ปิดบวก 20 จุด อยู่ที่ 3,230 จุด, BDI Futures (มี.ค.) ปิดบวก 50 จุด อยู่ที่ 3,020 จุด
- แนวโน้มตลาดหุ้นไทย: ระยะสั้นปรับฐาน รอความชัดเจนปัญหาการเมือง

## กลยุทธ์ SET50 วันนี้ “ซื้อ / เก็งกำไรระยะสั้น”

รายละเอียดการซื้อขาย SET50 ในแต่ละสัญญา

รหัส	สัญญา	ปิด	+/- (จุด)	Vol. (สัญญา)	Val. (ลบ.)	สถานะคงค้าง (OI)
SET50	-	507.98	1.55	5,860	2,946.26	29,592
S50H10	มี.ค.10	505.70	2.40	5,281	2,658.36	23,214
S50M10	มิ.ย.10	499.60	2.70	556	276.52	5,791
S50U10	ก.ย.10	497.00	2.70	18	8.91	439
S50Z10	ธ.ค.10	496.00	2.00	5	2.47	148

Source : Bisnews

- แนวโน้มทางเทคนิค SET50: ระยะสั้นปรับฐาน
- แนวรับ-แนวต้าน วันนี้:
 

	ปิด	แนวรับ 1.2	แนวต้าน 1.2	จุดหยุดขาดทุน
SET50	507.98	498 / 503	513 / 518	
S50H10	505.70	495 / 500	510 / 515	495
- วันนี้คาดว่า SET50 Index แกว่งตัวแคบ ๆ แดนบวก เนื่องจากตลาดมีแรงหนุนเข้ามามากกว่า คือ
  - แรงซื้อของต่างชาติที่มีเข้ามาอย่างต่อเนื่องคาดว่าจะยังหนุน Sentiment เชิงบวกของตลาดได้
  - เฟดเผยจะใช้นโยบายผ่อนคลายเป็นไป เนื่องจากตลาดแรงงานยังอ่อนแอ
  - สต็อกยออดค้างของสหรัฐลดลงเกินคาดในเดือนม.ค. และยอดขายแตะระดับสูงสุดในรอบ 1 ปี
  - ธ.กลางญี่ปุ่นระบุ จะใช้นโยบายการเงินแบบผ่อนคลายเป็นไป
  - จีนเผยยอดส่งออกและนำเข้าพุ่งเกินคาดในเดือนก.พ.
  - กนง. มีมติคงดอกเบี้ยไว้ที่ 1.25% ตามเดิมเมื่อวานนี้
- ในขณะที่ปัจจัยกดดันหลักในช่วงนี้ยังปัญหาการเมือง โดยเฉพาะความวิตกเกี่ยวกับการชุมนุมใหญ่ของกลุ่มเสื้อแดงในช่วงสุดสัปดาห์นี้ รวมทั้ง ชาวเขิงลบอื่น ๆ คือ
  - สหรัฐเผยยอดขาดดุลงบประมาณเพิ่มขึ้นในเดือนก.พ.
  - ยอดปล่อยกู้เดือนก.พ. ในจีนลดลงครั้งหนึ่งจากเดือนม.ค.
  - ธปท. ระบุขณะนี้มีความจำเป็นน้อยลง ในการดำเนินนโยบายการเงินที่ผ่อนคลายเป็นไป
  - นบข. นัดชุมนุมใหญ่ในวันที่ 14 มี.ค. นี้ ในขณะที่ ธรรม. มีมติใช้ พรบ. ความมั่นคงใน กทม. และ 7 จังหวัดปริมณฑล 11-23 มี.ค.
- กลยุทธ์การลงทุน: แนะนำ เปิด (Open) สถานะซื้อ (Long) S50H10 เมื่อดัชนีอ่อนตัว แต่ยังคงเน้นการเล่นกำไรระยะสั้น ๆ เท่านั้น

นักวิเคราะห์: พิเชฐ ชุณหเตศวี

โทรศัพท์ : 0-2207-0038 ต่อ 536

### Disclaimer & Disclosure

รายงานฉบับนี้จัดทำขึ้นโดยวัตถุประสงค์เพื่อให้ข้อมูลเกี่ยวกับการลงทุน แต่ไม่ได้มีวัตถุประสงค์จะแนะนำหรือชักชวนให้ซื้อขายหลักทรัพย์ที่ระบุในรายงาน ผู้จัดทำได้ตรวจสอบความน่าเชื่อถือของข้อมูลที่ใช้อย่างระมัดระวังแล้ว แต่ไม่อาจรับผิดชอบต่อความสมบูรณ์หรือความถูกต้องได้ ทั้งนี้ ข้อมูลและความเห็นต่าง ๆ ในรายงานอาจเปลี่ยนแปลงได้โดยไม่จำเป็นต้องแจ้งให้ทราบล่วงหน้า นักลงทุนควรใช้วิจารณญาณ และไม่คัดลอกข้อมูลของบริษัทผู้ออกหลักทรัพย์และข้อมูลอื่นใดที่เกี่ยวข้องก่อนตัดสินใจลงทุน ผู้จัดทำจะไม่รับผิดชอบต่อการเสียหายใด ๆ ที่อาจเกิดขึ้นจากการตัดสินใจลงทุนดังกล่าว

นักวิเคราะห์ที่รับผิดชอบในการจัดทำรายงานนี้ขอรับรองว่า (1) ความเห็นที่ปรากฏเป็นความเห็นของนักวิเคราะห์ที่มีต่อหลักทรัพย์และบริษัทผู้ออกหลักทรัพย์ (2) ผู้เขียนไม่ได้รับผลตอบแทนใด ๆ ไม่ว่าจะเป็นทางตรงและทางอ้อมที่เกี่ยวข้องกับการให้คำแนะนำและความเห็นที่ปรากฏในรายงานนี้

## Gold: GFJ10

ทองคำ: **ซื้อ / เก็งกำไรระยะสั้น**



▪ **ทองคำตลาดนิวยอร์ก:** ปิดลบ \$14.2 อยู่ที่ 1,108.1\$/Oz (หรือ 17,202 บาท) จากแรงขายอย่างหนัก ขณะที่แรงซื้อสินทรัพย์ที่ปลอดภัยขึ้นเป็นผลมาจากความวิตกเรื่องหนี้ของกรีซชะลอตัวลง (เข้านี้ราคาทองคำอยู่ที่ 1,109.55\$/Oz หรือ 17,224 บาท)

▪ **ข้อมูลพื้นฐาน:** ระยะเวลาทองคำยังขาดปัจจัยบวกเข้ามากระตุ้น แต่ระยะกลางเราคาดว่าทองคำยังมีแนวโน้มเป็นบวกต่อได้จากแนวโน้มการอ่อนค่าของดอลลาร์ และอัตราเงินเฟ้อที่เร่งตัวขึ้น (ในขณะที่การถือครองทองคำของกองทุน SPDR เมื่อวานนี้ ลดลง 0.61 ตัน อยู่ที่ระดับ 1,115.51 ตัน)

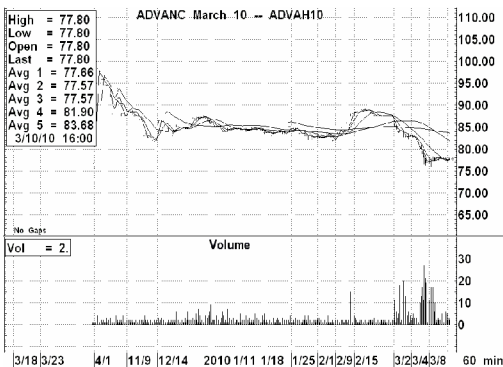
▪ **แนวโน้มทางเทคนิค:** ระยะสั้นคาดว่าจะแกว่งตัวด้านข้าง ในกรอบ 1,100\$/Oz +/-10

GFJ10 ปิด 17,630 บาท => **แนวรับ** 17,220 / 17,330 บาท **แนวต้าน** 17,450 / 17,550 บาท

▪ **กลยุทธ์:** แนะนำ เปิด (Open) สถานะซื้อ (Long) GFJ10 และเก็งกำไรระยะสั้นๆ

## ADVAH10

ADVANC: **ซื้อ / เก็งกำไรระยะสั้น**



▪ **ข้อมูลพื้นฐาน:** (ADVANC ปิดที่ 77.5 บาท, ADVAH10 ปิดที่ 77.8 บาท) คาด ADVANC มีกำไรสุทธิในปี 53-54 ที่ 6.05 และ 6.25 บาทต่อหุ้นตามลำดับ เทียบกับกำไรสุทธิในปี 52 ที่ 5.76 บาทต่อหุ้น (ล่าสุดประกาศจ่ายเงินปันผล 3.3 บาทสำหรับงวดครึ่งปีหลัง และจ่ายปันผลพิเศษ 5 บาท) ราคาเป้าหมาย 102.22 บาท (Consensus 9/3/10: ราคาเป้าหมายลดลง 1.58 บาท) ระยะสั้นมีโอกาสปรับตัวขึ้นได้ เนื่องจากราคาหุ้นได้ตอบรับข่าวรายการยี่ห้อทรัพย์สิน พ.ต.ท.ทักษิณ 4.63 หมื่นลบ. ไปมากพอสมควรแล้ว

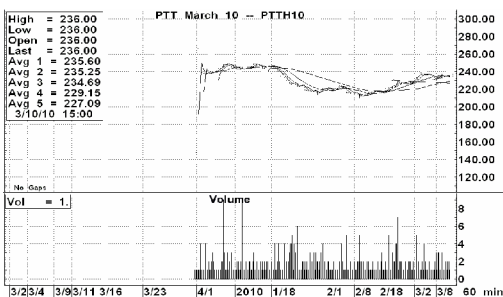
▪ **แนวโน้มทางเทคนิค:** เริ่มยืนทรงตัวบริเวณ 77 บาท ได้ ระยะสั้นมีโอกาสปรับตัวขึ้นได้

ADVAH10 => **แนวรับ** 74 / 76 บาท **แนวต้าน** 80 / 83 บาท

▪ **กลยุทธ์:** แนะนำเปิด (Open) สถานะซื้อ (Long) ADVAH10 และแนะนำเล่นเก็งกำไรระยะสั้นเท่านั้น

## PTTH10

PTT: **ซื้อ**



▪ **ข้อมูลพื้นฐาน:** (PTT ปิดที่ 237 บาท, PTTH10 ปิดที่ 236 บาท) คาดกำไรสุทธิของ PTT จะปรับตัวดีขึ้นจาก 21.006 บาทในปี 52 เป็น 25.38 และ 30.47 บาทต่อหุ้นในปี 53-54 ทั้งนี้ นักวิเคราะห์ให้ราคาเป้าหมายที่ 305.7 บาท (Consensus 9/3/10: ราคาเป้าหมายไม่เปลี่ยนแปลง) ขณะที่ราคาน้ำมันสามารถทะลุผ่านแนวต้านและยืนเหนือระดับ 80 ดอลลาร์ได้

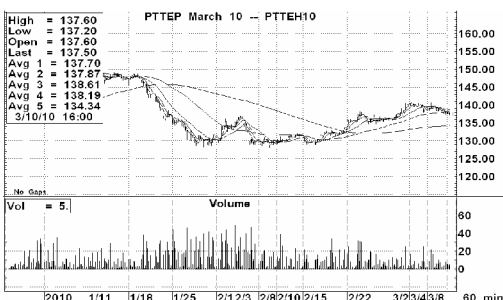
▪ **แนวโน้มทางเทคนิค:** ยืนเหนือ 80 ดอลลาร์ได้อย่างมั่นคง, มีแนวโน้มปรับตัวขึ้นทดสอบ 84 ดอลลาร์

PTTH10 => **แนวรับ** 229 / 233 บาท **แนวต้าน** 239 / 243 บาท

▪ **กลยุทธ์:** แนะนำเปิด (Open) สถานะซื้อ (Long) PTTH10

## PTTEH10

PTTEP: **ซื้อเมื่อราคาอ่อนตัว**



▪ **ข้อมูลพื้นฐาน:** (PTTEP ปิดที่ 137.0 บาท, PTTEH10 ปิดที่ 137.4 บาท) คาดกำไรสุทธิปี 53-54 จะอยู่ที่ 10.43 และ 11.81 บาทต่อหุ้นตามลำดับ เทียบกับ 6.69 บาท ในปี 52 โดยมีราคาเป้าหมาย 178.0 บาท (Consensus 9/3/10: ราคาเป้าหมายลดลง 1.14 บาท) ขณะที่ราคาน้ำมันสามารถทะลุผ่านแนวต้านและยืนเหนือระดับ 80 ดอลลาร์ได้

▪ **แนวโน้มทางเทคนิค:** ยืนเหนือ 80 ดอลลาร์ได้อย่างมั่นคง, มีแนวโน้มปรับตัวขึ้นทดสอบ 84 ดอลลาร์

PTTEH10 => **แนวรับ** 132 / 135 บาท **แนวต้าน** 141 / 145 บาท

▪ **กลยุทธ์:** แนะนำเปิด (Open) สถานะซื้อ (Long) PTTEH10 เมื่อราคาอ่อนตัว

นักวิเคราะห์: **ทีเชษฐ ชูณหเสวี**

โทรศัพท์ : 0-2207-0038 ต่อ 536

## Disclaimer & Disclosure

รายงานฉบับนี้จัดทำขึ้นโดยวัตถุประสงค์เพื่อให้อ่านเกี่ยวกับการลงทุน แต่ไม่ได้มีวัตถุประสงค์แนะนำหรือชักชวนให้ซื้อขายหลักทรัพย์ระบุในรายงาน ผู้จัดทำได้ตรวจสอบความน่าเชื่อถือของข้อมูลที่ใช้อย่างระมัดระวังแล้ว แต่ไม่อาจรับประกันถึงความสมบูรณ์หรือความถูกต้องได้ ทั้งนี้ ข้อมูลและความเห็นต่าง ๆ ในรายงานอาจเปลี่ยนแปลงได้โดยไม่จำเป็นต้องแจ้งให้ทราบล่วงหน้า นักลงทุนควรใช้วิจารณญาณ และไม่คัดลอกข้อมูลหรือข้อมูลอื่นใดที่เกี่ยวข้องหรือคัดลอกในรายงาน ผู้จัดทำจะไม่รับผิดชอบต่อความเสียหายใด ๆ ที่อาจเกิดขึ้นจากการตัดสินใจลงทุนดังกล่าว

นักวิเคราะห์ที่รับผิดชอบในการจัดทำรายงานนี้หรือบรรณาธิการ (1) ความเห็นที่ปรากฏเป็นความเห็นของนักวิเคราะห์และผู้ถือหลักทรัพย์และผู้ถือหลักทรัพย์ (2) ผู้เขียนไม่ได้รับผลตอบแทนใด ๆ ไม่ว่าจะเป็นตรงและอ้อมที่เกี่ยวข้องกับการให้คำแนะนำและความเห็นที่ปรากฏในรายงานนี้